

TT-Formula RS Full Titanium UP Racing
for HONDA GROM(21-)
Part Number: 13-223-07R



13-223-07R/202108A

この度はオーヴァーレーシング製品をお買い上げいただき誠にありがとうございます。
製品の取り付けは、お買い上げ販売店様、または十分な取り付け技術のある方が行ってください。
また、締め付けトルク値や純正部品の取り扱いはメーカー指定のサービスマニュアルに準じて行ってください。



お願い： 製品の取り付けに関するお電話での対応は非常に困難な場合がございます。
正確な取り付けとセッティングを行うために、車両と製品をお持ちになって知識と技術のある
オートバイ販売店様、またはお買い上げになった販売店様へまずはご相談ください。

ご注意：

- ①作業中はエンジンを必ず止めて、完全に冷めた状態で作業を行ってください。
- ②仮組みを行い、取り付け位置の確認を行ってください。
- ③作業後は増し締め点検後、試運転を行ってください。試運転後の点検も必ず行ってください。
- ④使用前は脱脂を行ってください。焼き色にムラが起こる場合があります。
- ⑤出荷前に、全品差込チェックを行っています。差込口にスリ傷がある場合がございますが、ご理解をください。
特に焼き色の付いた商品におきましては傷が目立つことがあります、品質上問題ございません。
- ⑥正しい取付け、使い方などを守られない場合、商品の品質については保障しかねます。
また、当社は商品の品質についてのみ責任を負うものであり、それ以外のどのような事柄にも責任を負いません。

同梱パーツリスト

	サイズ/Size	パーツ	Parts	数/Qty
①		エキゾーストパイプ	Exhaust pipe	1
②		テールパイプ	Tail pipe	1
③		サイレンサー	Silencer	1
④		サイレンサーブラケット	Bracket	1
⑤	M6x20	キャップボルト	Socket bolt	2
⑥	M6	ワッシャー	Washer	2
⑦	M6	フランジ付きロックナット	Franged locking nut	2
⑧	φ 16-20xφ 8.2xL24	アルミカラー	Aluminium collar	1
⑨	M8x75	キャップボルト	Socket bolt	1
⑩	L77	マフラスプリング	Spring	3
⑪		保証書	Warranty	1

- * 上記パーツリストを参照の上、商品の梱包内容をご確認ください。
- * エキゾーストガスケットは付属されません。メーカー純正又は同等品をご用意ください。

取付方法

1. サービスマニュアルに基づいて、純正マフラーを取り外します。
2. ④サイレンサーブラケットに、純正ラバーブッシュを取り付けます。

ステップ マフラーブラケット部に取り付けられている純正ラバー、純正カラーを取り外し④ブラケットに差し込みます。カラーは車体側から差し込んでください。(図1参照)

*社外ステップ等、ラバーが無い場合は下記純正部品をご用意ください。

ラバー,マフラーマウンティング(純正品番:18421-K26-B00)

カラー,マフラーマウンティング(純正品番:18422-K26-900)

ワッシャー,ブレイン 8MM(純正品番:94103-08200)

3. ③サイレンサーに④サイレンサーブラケットを取り付けます。
④ブラケットが車体側に来るように、⑤M6キャップボルト、⑥M6ワッシャー、⑦M6フランジナットを使用して仮止めします。(図1参照)

4. ①エキゾーストパイプ、②テールパイプを車体に取り付けます。
①エキゾーストパイプの固定には純正ナットを使用します。(図4参照)
遊びが無くなる程度まで軽く締め込み、仮止めしてください。

5. ③サイレンサーを取り付けます。
リヤフェンダー右側前方のキャップを取り外します。(図2参照)
②テールパイプに③サイレンサーを差込み、⑧アルミカラー、⑨M8x75キャップボルト、純正ワッシャーで仮止めしてください。(図1参照)



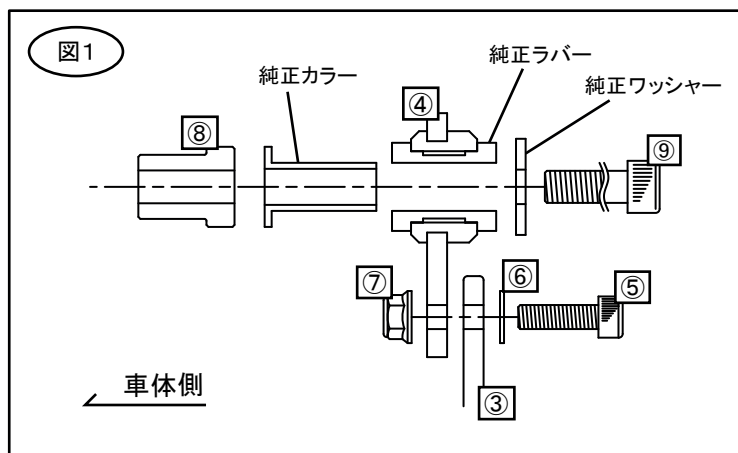
6. ⑩マフラスプリングを取り付けます。(図3、4参照/計3箇所)

7. 各部クリアランスや向きを調整し、干渉が無いことを確認の上本締めします。

8. 本締め終了後、再度干渉などのチェックを行ってください。
干渉していたり、バランスが悪い場合は、エンジンをかけずに取付け部分の振りなどで微調整してください。

9. 作業後、各部シンナー、パーツクリーナー等で脱脂を行います。
油脂類が残っていると、変色や汚れの焼きつきの原因になります。

* 図中番号は同梱パーツリストに対応しています。ご参照ください。



製造、販売元:

OVER
Racing

株式会社 オーヴァーレーシングプロジェクト

〒513-0836 三重県鈴鹿市国府町石丸7678-5

tel 059-379-0037 fax 059-378-4253

E-mail shop@over.co.jp Website <http://www.over.co.jp>

16-223-07/202108A_2