

TT-Formula/TT-Formula RS FULL EXHAUST
Titanium+Titanium
for HONDA Monkey 125
Part Number:16-012-46/16-012-50
JMCA No. :JMCA1018014125



16-012-46&50/201811A

この度はオーヴァーレーシング製品をお買い上げいただき誠にありがとうございます。
製品の取り付けは、お買い上げ販売店様、または十分な取り付け技術のある方が行ってください。
また、締め付けトルク値や純正部品の取り扱いにはメーカー指定のサービスマニュアルに準じて行ってください。



お願い：
製品の取り付けに関するお電話での対応は非常に困難な場合がございます。
正確な取り付けとセッティングを行うために、車両と製品をお持ちになって知識と技術のあるオートバイ販売店様、またはお買い上げになった販売店様へまずご相談ください。

ご注意：

作業中はエンジンを必ず止めて、完全に冷めた状態で作業を行ってください。

仮組みを行い、取り付け位置の確認を行ってください。

作業後は増し締め点検後、試運転を行ってください。試運転後の点検も必ず行ってください。

使用前は脱脂を行ってください。焼き色にムラが起こる場合があります。

出荷前に、全品差込チェックを行っています。差込口にスリ傷がある場合がございますが、

ご理解をお願いします。特に焼き色の付いた商品におきましては傷が目立つことがあります。品質上問題ございません。

正しい取付け、使い方などを守られない場合、商品の品質については保障しかねます。

また、当社は商品の品質についてのみ責任を負うものであり、それ以外のどのような事柄にも

責任を負いかねますのでご了承ください。

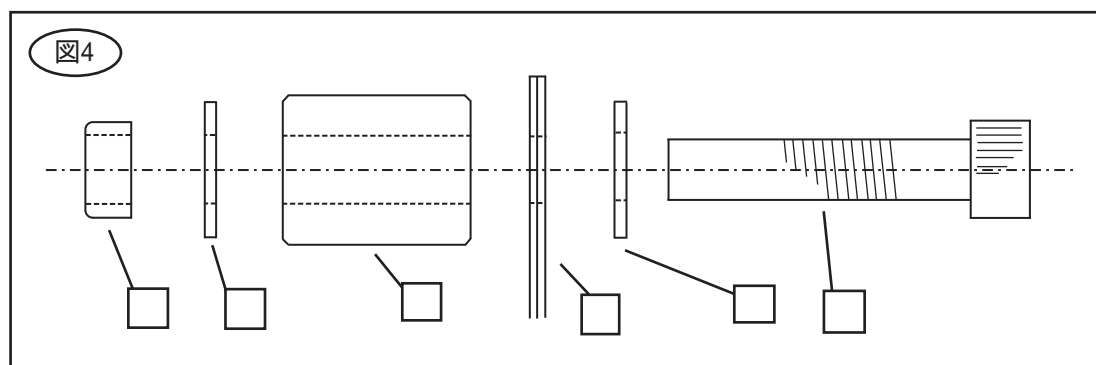
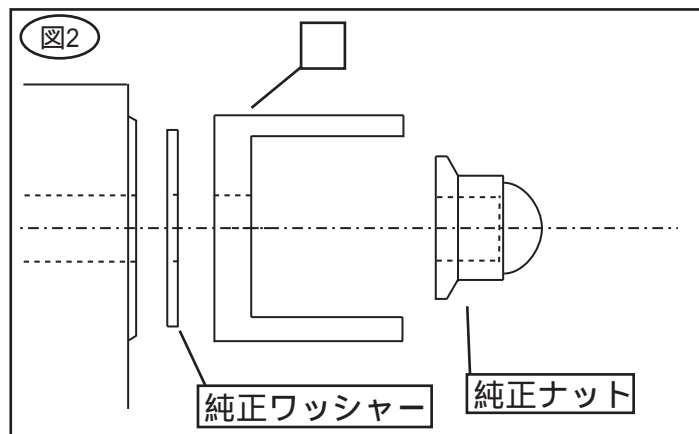

同梱パーツリスト

サイズ	パーツ	Part	数/QT
	サイレンサー	Silencer	1
	エキゾーストパイプ	Exhaust Pipe	1
Mini TT	サイレンサーバンド	Silencer Strap	1
	バンドラバー	Rubber Band	1
Monkey125 TT	マフラステー	Muffler Bracket	1
	スプリング	Spring	2
M8x40	キャップボルト	Cap Bolt	1
M8	ロックナット	Locking Nut	1
M8	ワッシャー	Washer	2
	保証書	Warrenty	1

- * 1 . 左記パーツリストを参照の上、商品の梱包内容をご確認ください。
- * 2 . 本商品にはガスケットは付属しておりませんのでメーカー純正部品または同等品をご用意ください。

取付方法

1. サービスマニュアルに基づき、純正マフラーを取り外します。
2. リアサスペンションマウントに マフラステーを取り付けます。
取付けには純正ナット、純正ワッシャー(大)を使用します。
純正ワッシャー(小)は使用しません。(図2参照)
3. エキゾーストパイプを車輻に取り付けます。
取付けには純正ナットを使用します。
4. エキゾーストパイプに サイレンサーを差し込みます。
5. サイレンサーをマフラステーに固定します。
取付けには サイレンサーバンド、 M8x40キャップボルト、
M8ロックナット、 M8ワッシャーを使用します。(図4参照)
6. 各部干渉が無いか確認の上、本締めします。
7. マフラスプリングをエキゾーストパイプ/サイレンサー間
2箇所に掛けます。
8. 本締め終了後、再度干渉などのチェックを行ってください。
干渉していたり、バランスが悪い場合、エンジンをかけずに
取り付け部分の振りなどで微調整してください。
9. 作業後、シンナー、パーツクリーナー等で脱脂を行ってください。
油脂等が付いた状態で使用すると色ムラの原因になります。



* 図中番号は別紙同梱パーツリストに対応しております。ご参照ください。

製造、販売元：

OVER
Racing

株式会社 オーヴァーレーシングプロジェクト

〒513-0836 三重県鈴鹿市国府町石丸7678-5

tel 059-379-0037 fax 059-378-4253

E-mail over@over.co.jp Website <http://www.over.co.jp>

16-012-46&50/201811A