

TT-Formula RS Full Exhaust  
Titanium+Titanium  
for HONDA Monkey 125(21-23)(24-)  
Part Number:16-014-50  
JMCA No. :JMCA1021014178



16-014-50/202411A

この度はオーヴァーレーシング製品をお買い上げいただき誠にありがとうございます。  
製品の取り付けは、お買い上げ販売店様、または十分な取り付け技術のある方が行ってください。  
また、締め付けトルク値や純正部品の取り扱いにはメーカー指定のサービスマニュアルを参考に行ってください。



お願い：  
製品の取り付けに関するお電話での対応は非常に困難な場合がございます。  
正確な取り付けとセッティングを行うために、車両と製品をお持ちになって知識と技術のあるオートバイ販売店様、またはお買い上げになった販売店様へまずご相談ください。

ご注意：

- ①作業中はエンジンを必ず止めて、完全に冷めた状態で作業を行ってください。
- ②仮組みを行い、取り付け位置の確認を行ってください。
- ③作業後は増し締め点検後、試運転を行ってください。試運転後の点検も必ず行ってください。
- ④使用前は脱脂を行ってください。焼き色にムラが起こる場合があります。
- ⑤出荷前に、全品差込チェックを行っています。差込口にスリ傷がある場合がございますが、ご理解をお願いします。特に焼き色の付いた商品におきましては傷が目立つことがあります。品質上問題ございません。
- ⑥正しい取付け、使い方などを守られない場合、商品の品質については保障しかねます。

また、当社は商品の品質についてのみ責任を負うものであり、それ以外のどのような事柄にも責任を負いかねますのでご了承ください。

同梱パーツリスト

	サイズ/Size	パーツ	Parts	数/Qty
①		エキゾーストパイプ	Exhaust pipe	1
②		サイレンサー	Silencer	1
③	Mini TT	サイレンサーバンド	Silencer band	1
④		バンドラバー	Rubber band	1
⑤	Monkey125 TT	マフラーステー	Muffler bracket	1
⑥		スプリング	Spring	2
⑦	M8*L40	キャップボルト	Cap bolt	1
⑧	M8	ロックナット	Locking nut	1
⑨	M8	ワッシャー	Washer	2
⑩		保証書	Warranty	1

- \* 1. 左記パーツリストを参照の上、商品の梱包内容をご確認ください。
- \* 2. 本商品にはガスケットは付属しておりませんのでメーカー純正部品または同等品をご用意ください。

## 取付方法

1. サービスマニュアルに基づき、純正マフラーを取り外します。
2. リアサスペンションマウントに⑤マフラスターを取り付けます。

取付けには純正ナット、純正ワッシャー(大)を使用します。

純正ワッシャー(小)は使用しません。(図2参照)・

3. ①エキゾーストパイプを車輻に取り付けます。

取付けには純正ナットを使用します。(図1参照)

4. ①エキゾーストパイプに②サイレンサーを差し込みます。

5. ②サイレンサーを⑤マフラスターに固定します。

取付けには③サイレンサーバンド、⑦M8xL40キャップボルト、

⑧M8ロックナット、⑨M8ワッシャーを使用します。(図3, 4参照)

6. 各部干渉が無いか確認の上、本締めします。

7. ⑥マフラスプリングを

①エキゾーストパイプ/②サイレンサー間2箇所へ掛けます。

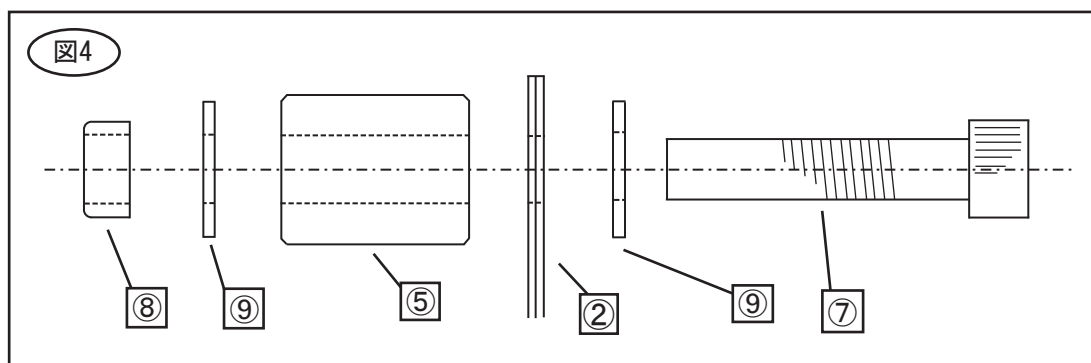
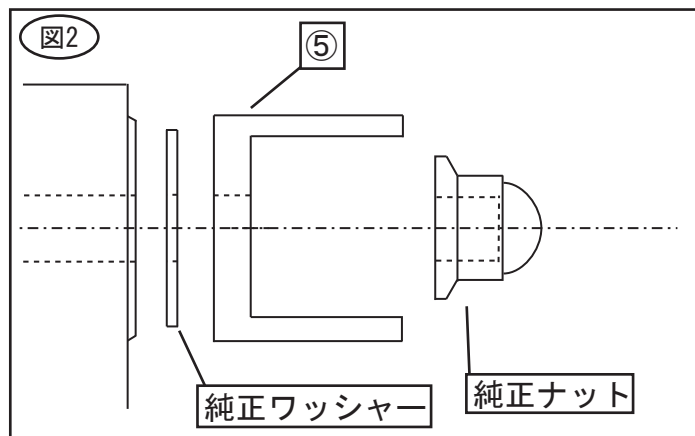

8. 本締め終了後、再度干渉などのチェックを行ってください。

干渉していたり、バランスが悪い場合、エンジンをかけずに

取り付け部分の振りなどで微調整してください。

9. 作業後、シンナー、パーツクリーナー等で脱脂を行ってください。

油脂等が付いた状態で使用すると焼色ムラの原因になります。



\* 図中番号は別紙同梱パーツリストに対応しております。ご参照ください。

製造、販売元：

**OVER**  
Racing

株式会社 オーヴァーレーシングプロジェクト

〒513-0836 三重県鈴鹿市国府町石丸7678-5

tel 059-379-0037 fax 059-378-4253

E-mail over@over.co.jp Website http://www.over.co.jp

16-014-50/202411A